




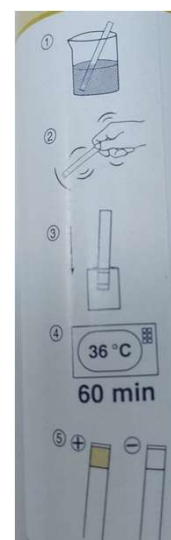

Test fosfatasa alcalina

1. Treure només les tires que necessiteu.
2. Tapar immediatament el tub.
3. No tocar la part reactiva amb els dits.



Test fosfatasa alcalina

1. Submergir breument la tira a la llet.
2. Agiteu per desprendre l'excés de llet.
3. Col·loqueu la tira a la bosseta de plàstic per evitar la dessecació. Fer servir una bosseta nova per a cada test.
4. Incubar les tires a 36°C durant 1h (cronòmetre)





Test fosfatasa alcalina

Resultats:

Llet fosfatasa Negativa: color BLANC: Llet pasteuritzada

Llet fosfatasa Positiva: color GROC: Llet crua

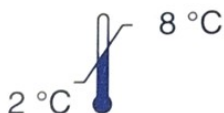


Test fosfatasa alcalina

TANCAR BÉ EL CONTENIDOR DE TIRES



PROTEGIR DE LA HUMITAT



MANTENIR EN REFRIGERACIÓ